

제21대 대통령 재외선거

외국에서 투표하려는
재외선거인은
재외선거인
등록신청을
해야합니다

등록신청기한: 25년 4월 24일까지



중앙선거관리위원회
NATIONAL ELECTION COMMISSION

▶ 재외선거인 등록신청대상자

- ▶ 선거일 현재 만 18세 이상이면서, 주민등록되어 있지 않고,
- ▶ 제22대 국회의원선거의 재외선거인명부에 등재되지 않은
- ▶ 선거권이 있는 국민으로서 외국에서 투표하려는 사람

▶ 재외선거인 **변경**등록신청대상자

- ▶ 제22대 국회의원선거의 재외선거인명부에 등재되었고,
- ▶ 성명, 여권번호, 생년월일, 등록기준지, 전자우편, 주소, 전화번호 등 명부의 기재사항에 변경이 있는 사람

▶ 재외선거인 등록신청기한

25년 4월 24일까지



중앙선거관리위원회
NATIONAL ELECTION COMMISSION



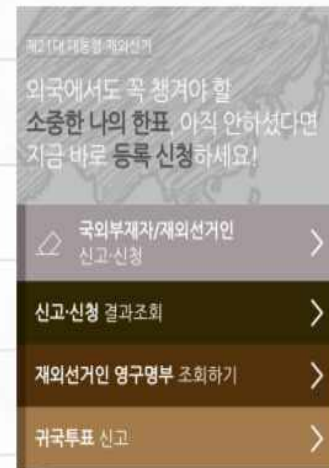
▶ 재외선거인 (변경)등록신청 방법



▶ PC, 모바일 이용 인터넷 등록신청

중앙선거관리위원회 재외선거 신고·신청홈페이지

<https://ova.nec.go.kr/>



▶ 본인명의 전자우편으로 재외공관에 신청서 제출

- ※ 신청서 파일은 재외선거 홈페이지(<https://ok.nec.go.kr/>) 자료실에서 다운로드 가능
- ※ 본인의 신청서만 제출 가능

▶ 서면 신청서 제출 ※ 대리 제출은 가족만 가능

서면 신청서를 재외공관에 우편 발송 또는 재외공관이나 관할구역을 순회하는 공관직원에게 제출



중앙선거관리위원회
NATIONAL ELECTION COMMISSION



▶ 간단하고 빠른 인터넷 (변경)등록신청!



중앙선거관리위원회 재외선거 신고·신청 홈페이지


<https://ova.nec.go.kr/>

01




주민등록번호
유무 확인

02



전자우편 주소
유효성 검증

03



등록신청서 작성
및
신청완료

신청 후 결과조회 잊지 마세요~!



중앙선거관리위원회
NATIONAL ELECTION COMMISSION